

YDERLIGERE OPLYSNINGER:

Henvendelse til CEO Henrik Mielke og CFO Martin Solberg på tlf. +45 22 70 93 65

DELÅRSRAPPORT

1. januar - 31. marts 2022

”Vi skabte de ventede resultater og fik en solid ordreindgang i 1. kvartal, hvor vi var i stand til at håndtere de historiske prisstigninger på byggematerialer og de tiltagende problemer med levering. Men de vanskelige markedsforhold kræver megen fokus, og i flere projekter har vi skullet finde alternative materialer eller leverandører. Vi forbereder os på, at problemerne varer ved, og vi har en tæt, løbende dialog med bygherrer, leverandører og andre partnere om at iværksætte afhjælpende initiativer i tide. Men risikoen er tiltagende.”

Koncernchef Henrik Mielke

^
VIKING LINK: OMFORMERSTATION

HOVEDPUNKTER 1. KVARTAL 2022

FORTSAT FREMGANG I UDFORDRENDE MARKED

- I 1. kvartal fortsatte den gode udvikling med en omsætning på 1.888 mio. kr. og et driftsresultat før særlige poster på 31 mio. kr. Omsætningen voksede 25% i forhold til samme kvartal sidste år, mens overskudsgraden steg 0,6 procentpoint til 1,6%.
- En historisk høj ordrebeholdning på 10,8 mia. kr. og en ordreindgang i kvartalet på 1,9 mia. kr. er med til at skabe robusthed og stabilitet i forretningen.
- MT Højgaard Danmark og Enemærke & Petersen leverede hovedparten af fremgangen i 1. kvartal sammenlignet med samme periode sidste år, hvorimod Scandi Byg havde væsentlig lavere aktivitet, som følge af udskydelse af store projekter.

FORVENTNINGER TIL 2022

Forventningerne til regnskabsåret er fortsat fremgang og uændret i forhold til udmeldingen i forbindelse med årsrapporten for 2021. Dog har den seneste tids pris- og leveranceudvikling skabt stigende usikkerhed, som vil kunne påvirke 2022 resultatet.

Omsætningen forventes at blive i størrelsesordenen 8,0-8,2 mia. kr. Driftsresultat før særlige poster forventes at ligge i størrelsesordenen 250-275 mio. kr.

Hoved- og nøgletal

for MT Højgaard Holding koncernen

Beløb i mio. kr.	2022 1. kvartal	2021 1. kvartal**	2021 Året	Beløb i mio. kr.	2022 1. kvartal	2021 1. kvartal**	2021 Året
RESULTATOPGØRELSE				ØVRIGE INFORMATIONER			
Omsætning	1.888	1.505	7.203	Ordreindgang	1.923	1.791	9.950
Bruttoresultat	127	103	534	Ordrebeholdning, ultimo	10.797	8.302	10.762
Driftsresultat*	31	14	179	Arbejdskapital ekskl. grunde	135	-84	126
Særlige poster	-	-	-12	Arbejdskapital inkl. grunde	447	427	434
Særlige afskrivninger	-7	-6	-40	Nettorentebærende indestående/gæld (+/-)	-675	-880	-649
Resultat af primær drift (EBIT)	24	8	127	Gennemsnitlig investeret kapital inkl. goodwill	1.403	1.481	1.417
Finansielle poster	-13	-3	-34	Gennemsnitligt antal medarbejdere	2.846	2.563	2.785
Periodens resultat af fortsættende aktiviteter	6	5	134				
Periodens resultat af ophørte aktiviteter	-	2	-16	NØGLETAL %			
Periodens resultat	6	7	118	Bruttomargin	6,7	6,8	7,4
				Overskudsgrad*	1,6	1,0	2,5
BALANCE				EBIT-margin	1,2	0,6	1,8
Langfristede aktiver	1.451	1.677	1.453	Afkast af investeret kapital inkl. goodwill (ROIC)***	15,9	10,0	14,8
Kortfristede aktiver	2.929	2.406	2.886	Afkast af investeret kapital inkl. goodwill efter skat***	12,4	7,8	11,6
Aktiver i alt	4.379	4.083	4.339	Egenkapitalforrentning (ROE)	0,8	1,1	17,7
Aktiekapital	156	156	156	Soliditetsgrad	16,6	15,1	16,6
Egenkapital	745	635	737	Soliditetsgrad inkl. ansvarligt lån	25,8	24,9	25,8
Langfristede forpligtelser	1.155	1.176	1.151				
Kortfristede forpligtelser	2.479	2.272	2.451	AKTIERELATEREDE NØGLETAL			
				Ultimo antal aktier, mio. stk.	7,8	7,8	7,8
PENGESTRØMME				Resultat pr. aktie (EPS), kr.	0,8	0,9	15,2
Pengestrøm fra driften	-14	4	76	Udvandet resultat pr. aktie (EPS-D), kr.	0,8	0,9	15,1
Pengestrøm til investeringer, netto	5	-60	367	Resultat af fortsættende aktiviteter pr. aktie, kr.	0,8	0,6	17,3
Heraf til investeringer i materielle aktiver	-31	-57	-239	Udvandet resultat af fortsættende aktiviteter pr. aktie, kr.	0,8	0,6	17,2
Pengestrøm fra finansiering	-19	-40	-358	Indre værdi pr. aktie, kr.	93,6	79,3	92,4
Pengestrøm i alt	-28	-97	85	Markedsværdi i alt, mio. kr.	1.402	1.480	1.698

* Angiver i rapporten "driftsresultat før særlige poster og særlige afskrivninger" som er et alternativt præstationsmål for MT Højgaard Holding koncernen, for at vise et mere retvisende billede af koncernens samlede ordinære driftsaktiviteter.

Det anvendte præstationsmål er renset for særlige poster og særlige afskrivninger (PPA-afskrivninger: afskrivninger på merværdierne på kunderelationer, varemærke og ordrebeholdning ved virksomhedskøb).

** P&L samt ordreindgang og ordrebeholdning for kvartalet 2021 er korrigeret for frasalg af aktiviteterne i Ajos.

*** ROIC renset for den gns. investeret kapital vedrørende aktiviteterne i Ajos var for 1. kvartal 2021 hhv. 12,5% før skat og 9,5% efter skat og for året 2021 hhv. 18,3% før skat og 14,2% efter skat.

Beretning

MT Højgaard Holding koncernen fik som forventet en tilfredsstillende start på 2022. Forventningerne til året fastholdes, men usikkerhederne er tiltagende på grund af stigende priser på byggematerialer.

Omsætningen steg 25,5% i 1. kvartal til 1.888 mio. kr., mens driftsresultatet før særlige poster blev forbedret til 31 mio. kr. mod 14 mio. kr. i 1. kvartal 2021. Stigningen skyldes højere aktivitet, bedre kapacitetsudnyttelse og lavere nedskrivninger i MT Højgaard Danmark og Enemærke & Petersen. Også MT Højgaard International og MT Højgaard Projektudvikling øgede indtjeningen i forhold til sidste år, mens Scandi Bygs indtjening blev dårligere, som følge af lavere aktivitet.

Udviklingen bekræfter forventningen om en gradvis forbedring igennem året, så MT Højgaard Holding for hele året opnår tocifret vækst i både omsætning og driftsindtjening. Indtjeningen ventes at blive højest i 2. halvår. Forventningerne til året fastholdes og understøttes af en solid ordrebeholdning, som i væsentligt omfang dækker årets forventede entreprisomsætning. Usikkerhederne i markedet er dog stigende, især på grund af de historiske prisstigninger på byggematerialer.

MARKEDSFORHOLD

Bygge- og anlægssektoren har siden 3. kvartal 2021 været præget af markant stigende priser og pressede leveringstider på kritiske byggematerialer som stål, jern, træ, plast mv. Problemerne er blevet forstærket af Ruslands invasion af Ukraine, der også har svækket den

økonomiske vækst i Danmark, øget inflationen og ført til store prisstigninger på bl.a. energi.

Pris- og leveranceproblemerne har i 1. kvartal ikke haft væsentlig effekt på MT Højgaard Holdings resultater, men problemerne har krævet megen fokus, og i flere tilfælde har det været nødvendigt at finde alternative materialer eller leverandører. Forretningssenhederne har en tæt og løbende dialog med bygherrer, leverandører og andre partnere om at løse problemerne. I koncernens strategiske byggepartnerskaber og i de mange nære kundesamarbejder er det muligt at tage dialogen tidligt for at iværksætte afhjælpende initiativer i tide. Risikoen for, at pris- og leveranceproblemerne kan påvirke projekter og resultater er dog tiltagende.

De historiske høje materialepriser har siden årsskiftet fået især almene og offentlige bygherrer til at sætte en række nybygnings- og renoveringsprojekter på hold eller aflyse dem. Det har indtil nu ikke ramt MT Højgaard Holding. Ordreindgangen i 1. kvartal var fornuftig, og fremdriften i flere pipeline-projekter indikerer, at ordreindgangen i 2. kvartal vil blive på mindst samme niveau. Hvis tendensen bider sig fast, og de stigende renter også hæmmer investeringslysten blandt private og institutionelle investorer, vil det dog dæmpe efterspørgslen i markedet.

ORDREINDGANG

Koncernens forretningsenheder kontraherede i kvartalet nye, ubetingede ordrer til en samlet værdi af 1.923 mio. kr. Ordreindgangen var 7,4% højere end i 1. kvartal 2021.

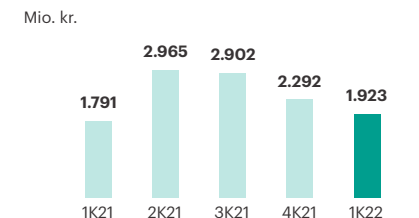
MT Højgaard Danmark blev tildelt den største enkeltordre i kvartalet, fase 2 af byggeriet Vandkulturhuset på Papirøen i København. Forretningsenhedens ordreindgang var med 869 mio. kr. mere end dobbelt så høj som i 1. kvartal 2021. Derimod var Enemærke & Petersens ordreindgang på 870 mio. kr. 16,1% lavere end i 1. kvartal 2021, hvor købet af Raunstrup løftede ordreindgangen markant. Justeret for effekten af købet af Raunstrup var Enemærke & Petersens ordreindgang på niveau med 1. kvartal 2021.

Efter flere kvartaler med lav ordreindgang indgik Scandi Byg nye ordrer for 201 mio. kr. De nye aftaler omfattede bl.a. studieboliger i Stor-københavn, boliger i Thorshavn samt boliger og et fælleshus i Roskilde. Desuden blev Scandi Byg – som led i sin strategiske samarbejdsaftale med PensionDanmark – udpeget som den første totalentreprenør, der skal bygge boliger i den nye bydel Fælledby i København. Ordren ventes at blive kontraheret i løbet af 2022, og Fælledby-projektet samt de tildelte ordrer vil øge kapacitetsudnyttelsen.

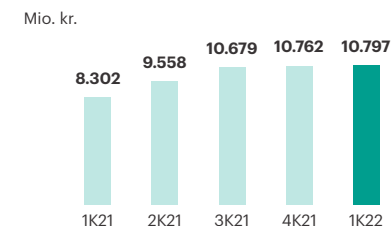
ORDREBEHOLDNING

Beholdningen af endelige, ubetingede ordrer var ultimo kvartalet 10,8 mia. kr. Værdien var marginalt højere end ved årsskiftet, men 30,0% over 1. kvartal 2021 som følge af de seneste kvartalers ordreindgang.

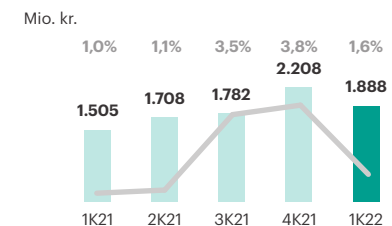
Ordreindgang*



Ordrebeholdning*



Omsætning og overskudsgrad*



*2021 tal er korrigeret for frasalg af aktiviteterne i Ajos.

Enemærke & Petersen tegnede sig for knap halvdelen af koncernens ordrebeholdning, nemlig 5,2 mia. kr. – en stigning på 27,5% fra 1. kvartal 2021. MT Højgaard Danmarks ordrebog voksede i samme periode med 54,4% til 4,5 mia. kr.

Udover ordrebeholdningen på 10,8 mia. kr. havde koncernen vundne, men endnu ikke kontraherede ordrer til en værdi af ca. 3,5 mia. kr., hvoraf de faseopdelte kontrakter med DSB om værksteder i hhv. Næstved og Aarhus udgjorde ca. 60%.

Hertil kommer værdien af fremtidige opgaver under de strategiske partnerskaber med Civica, Region Hovedstaden, Københavns Kommune og KAB, som forretningsenhederne udfører sammen med partnere. Aktiviteten i disse partnerskaber skønnes potentielt at have en værdi på 6-7 mia. kr.

TVISTER

Der er fortsat fokus på at afslutte gamle tvistsager. Der har desværre ikke været fremdrift i

tvistsagerne vedr. Niels Bohr Institutet, Nyt Aalborg Universitetshospital og Regionshospitalet Gødstrup, hvor modparterne ikke har vist vilje til mediation.

LEDELSESFORHOLD

Henrik Mielke tiltrådte den 15. marts som ny adm. direktør og koncernchef for MT Højgaard Holding. Han afløste Morten Hansen, der på generalforsamlingen den 16. marts i stedet blev valgt ind i bestyrelsen. Henrik Mielke udgør koncerndirektionen sammen med CFO Martin Solberg.

I Enemærke & Petersen blev Henrik Mielke den 1. februar efterfulgt som adm. direktør af Troels Aggersbo.

Den 1. april indtrådte Rasmus Untidt i koncerndirektionen med ansvar for strategi og forretningsudvikling.

OMSÆTNING

Sammenligningstal for 1. kvartal 2021 er angivet i parentes. Sammenligningstallene er tilpas-

set salget af aktiviteterne i Ajos i 2021, undtagen for balance og pengestrømme.

Koncernens omsætning steg 25,5% til 1.888 mio. kr. Den organiske vækst var ca. 6,5%, og resten af væksten blev primært leveret af sidste års opkøb af Raunstrup og NemByg.

Enemærke & Petersen, MT Højgaard Danmark og MT Højgaard Projektudvikling havde god vækst på hhv. 32,5%, 25,1% og 48,5%, mens MT Højgaard International havde en vækst på 9%. Derimod faldt Scandi Bygs omsætning 31,3%.

RESULTATER

Driftsresultatet før særlige poster steg til 31 mio. kr. (2021: 14 mio. kr.). Stigningen skyldes højere aktivitet, bedre kapacitetsudnyttelse, lavere nedskrivninger og bidrag fra tilkøbte virksomheder. Resultateffekten af nedskrivninger på projekter beløb sig til netto -10 mio. kr. (2021: -20 mio. kr.). Overskudsgraden steg med 0,6 procentpoint til 1,6%.

De to største forretningsenheder, Enemærke & Petersen og MT Højgaard Danmark, forbedrede deres driftsresultater. MT Højgaard Projektudvikling fik et lavere driftsunderskud sammenlignet med sidste år, og MT Højgaard International opnåede et lille driftsoverskud. Derimod blev Scandi Bygs driftsresultat 10 mio. kr. lavere på grund af lav udnyttelse af kapaciteten.

Koncernens salgs- og tilbudsomkostninger faldt marginalt til 41 mio. kr. Tilbudsaktiviteten var fortsat høj, og forretningsenhederne deltog i en række udbud, der endnu ikke er afgjort.

Administrationsomkostningerne steg til 57 mio. kr. som følge af bl.a. opkøb og udgjorde 3,0% af omsætningen (2021: 3,2%).

Resultatet af primær drift (EBIT) var 24 mio. kr. (2021: 8 mio. kr.), og EBIT-marginen steg til 1,2% (2021: 0,6%).

Afkastet af investeret kapital inkl. goodwill (ROIC) var 15,9% før skat. Til sammenligning var ROIC i 1. kvartal 2021 på 10,0% (12,2% korrigeret for salget af aktiviteterne i Ajos).

Finansielle poster, netto, beløb sig til -13 mio. kr. (2021: -3 mio. kr.). Stigningen skyldtes dels en kvartalsvis regulering af gældsforpligtelsen vedrørende købet af yderligere 40% af aktierne i NemByg og dels valutakurstab. Derimod var der i 1. kvartal 2021 en valutakursgevinst.

Resultatet af fortsættende aktiviteter blev 6 mio. kr. (2021: 5 mio. kr.), mens resultatet efter skat af ophørte aktiviteter var 0 kr. (2021: 2 mio. kr.).

Beløb i mio. kr.	1. kvartal 2022				1. kvartal 2021**			
	Omsætning	Driftsresultat*	Ordreindgang	Ordrebeholdning	Omsætning	Driftsresultat*	Ordreindgang	Ordrebeholdning
MT Højgaard Danmark	854	11,5	869	4.508	683	2,0	433	2.919
Enemærke & Petersen	808	34,9	870	5.209	610	22,8	1.037	4.084
Scandi Byg	78	-5,2	201	261	113	4,4	71	267
MT Højgaard International	164	0,6	120	938	151	-3,5	290	1.200
MT Højgaard Projektudvikling	70	-5,4	27	481	47	-7,7	N/A	N/A
Øvrige (elimineringer og stabe)	-86	-5,5	-164	-600	-99	-3,6	-40	-168
MT Højgaard Holding koncernen	1.888	30,9	1.923	10.797	1.505	14,4	1.791	8.302

* Driftsresultat før særlige poster og særlige afskrivninger

** 2021 tal er korrigeret for frasalg af aktiviteterne i Ajos

Nettoresultatet blev herefter et overskud på 6 mio. kr. (2021: 7 mio. kr.).

BALANCE

Balancesummen var ved udgangen af kvartalet 4.379 mio. kr. mod 4.339 mio. kr. ved udgangen af 2021.

Den samlede arbejdskapital eksklusiv grunde til videresalg var 135 mio. kr. mod 126 mio. kr. ultimo 2021. Ændringen skyldes primært vækst i tilgodehavender, et fald i anden gæld og leverandørgæld, som kun delvist blev opvejet af en nettoforøgelse af forudfaktureringen på de igangværende entreprisekontrakter.

De samlede tilgodehavender udgjorde 1.939 mio. kr. mod 1.876 mio. kr. ved årsskiftet, og stigningen afspejler især en højere fakturering af igangværende entreprisarbejder. Gæld til leverandører af varer og tjenesteydelser beløb sig til 976 mio. kr. mod 996 mio. kr. ved årsskiftet.

Igangværende entreprisekontrakter var netto et passiv på 596 mio. kr. mod 448 mio. kr. ultimo 2021.

Værdien af grunde og eget byggeri til videresalg var 312 mio. kr. mod 308 mio. ved årsskiftet. I forhold til 1. kvartal 2021 er grundbanken nedbragt med 208 mio. kr. ved grund- og projektsalg.

Den nettorentebærende gæld (NIBD) var 675 mio. kr. mod 649 mio. kr. ved årsskiftet. I forhold til 1. kvartal 2021 er NIBD nedbragt med 205 mio. kr.

EGENKAPITAL

Egenkapitalen steg til 745 mio. kr. mod 737 mio. kr. ultimo 2021 og 635 mio. kr. ved udgangen af 1. kvartal 2021. Soliditetsgraden på 16,6% var uændret i forhold til årsskiftet, men steg 1,5 procentpoint i forhold til 1. kvartal 2021. Inklusive et ansvarligt lån fra Knud Højgaards Fond var soliditeten 25,8%.

PENGESTRØMME

Pengestrømme fra driften udgjorde -14 mio. kr. (2021: 4 mio. kr.). Udviklingen afspejler ændringen i arbejdskapitalen, herunder betaling af udskudt A-skat og AM-bidrag for 2021.

Pengestrømme fra investering var 5 mio. kr. (2021: -60 mio. kr.). Udviklingen skyldtes især, at 1. kvartal 2021 var væsentlig påvirket af køb af Raunstrup og RTS Contractors samt frasalg af Ajos' kranafdeling.

Pengestrømme fra finansiering var -19 mio. kr. (2021: -40 mio. kr.). Faldet skyldtes primært lavere afdrag på leasinggæld.

BEGIVENHEDER EFTER PERIODENS AFSLUTNING

Der er ikke fra balancedagen og frem til offentliggørelsen af delårsrapporten indtruffet væsentlige begivenheder, der ikke enten allerede er indarbejdet i delårsrapporten eller væsentligt ændrer ved vurderingen af selskabets finansielle stilling.

>
NY LUFTHAVN, NUUK



Forventninger til 2022

Forventningerne til året fastholdes, men usikkerhederne i markedet er stigende.

MT Højgaard Holding bekræfter de forventninger, der blev udmeldt den 22. februar 2022 i årsrapporten for 2021.

Omsætningen i 2022 ventes fortsat at blive i niveauet 8,0-8,2 mia. kr., hvilket vil svare til en vækst på 11-14%. Der ventes stigende omsætning fra både igangværende projekter og de flerårige, strategiske byggepartnerskaber, som blev vundet i 2021.

Driftsresultat før særlige poster ventes fortsat at blive 250-275 mio. kr. i 2022, svarende til en stigning på 40-54%. Fremgangen ventes at blive drevet af større aktivitet og bedre marginer som følge af højere kapacitetsudnyttelse og lavere nedskrivninger. Med den kendte fasing af projekter og ordrer ventes indtjeningen fortsat at blive højest i 2. halvår 2022.

FREMADRETTEDE UDSAGN

Delårsrapporten indeholder udsagn om fremtiden, herunder økonomiske forventninger til 2022, der som følge af deres natur er forbundet med risici og usikkerhedsfaktorer, hvilket indebærer at den faktiske udvikling kan afvige fra det forventede.

Langt det meste af årets forventede omsætning er kontraheret, og derfor er koncernen kun i mindre grad eksponeret over for ændringer i efterspørgslen som følge af de historisk høje priser på byggematerialer og energi, stigende renter og højere inflation. Desuden forventer MT Højgaard Holding, at flere vundne men endnu ikke kontraherede ordrer i årets løb vil blive endeligt kontraheret

Frem til offentliggørelsen af delårsrapporten er det lykkedes forretningsenhederne – i tæt samarbejde med bygherrer, rådgivere og leverandører – at finde løsninger, som har afbødet virkningen af de kraftige prisstigninger på byggematerialer og flaskehalse i forsyningskæderne. Pris- og leveranceproblemerne udgør dog en stigende risiko for økonomien i koncernens projekter og dermed for forventningerne til 2022. MT Højgaard Holding har i den forbindelse noteret sig, at Økonomistyrelsen på vegne af staten har meldt ud, at der med den nuværende situation er mulighed for at benytte udbudslovens paragraf 183, så indgåede kontrakter kan ændres som følge af de uforudsete forhold, uden at udbuddene behøver at gå helt om.

Selvom pris- og leveranceproblemerne kan påvirke efterspørgslen på nybygnings- og renoveringsopgaver, ventes der uændret i 2022 stigende efterspørgsel i markedet på anlægs- og infrastrukturopgaver.



^
MODULFABRIKATION PÅ FABRIK I LØGSTØR, SCANDI BYG

Udfordringerne med stigende lønninger og høj efterspørgsel efter arbejdskraft er fortsat et fokusområde både i Danmark og i Grønland.

OMSÆTNING

8,0-8,2 mia. kr.

Forventet 2022

8,0-8,2 mia. kr.

Realiseret 2021

7,2 mia. kr.

DRIFTSRESULTAT FØR SÆRLIGE POSTER

250-275 mio. kr.

Forventet 2022

250-275 mio. kr.

Realiseret 2021

179 mio. kr.

Forretningsenheder



Storentreprenør
inden for byggeri,
anlæg og infrastruktur

Læs mere på side 8 >



**Enemærke &
Petersen**

Landsdækkende entreprenør
inden for nybyg, renovering
og bygningservice samt
strategiske partnerskaber

Læs mere på side 9 >



Udvikling og realisering af
byggeri og byudvikling

Læs mere på side 12 >



scandibyg
TÆNK I NYE RAMMER

Markedsleder inden for
bæredygtighedscertificeret
modulbyggeri i træ

Læs mere på side 10 >



International entreprenør inden for
bygge-, anlægs- og teknikopgaver
på udvalgte markeder og projekter

Læs mere på side 11 >



^
RENOVERING AF
RØNNE HAVN

ØKONOMISK UDVIKLING I 1K 2022

MT Højgaard Danmark fik en tilfredsstillende start på 2022. Omsætningen i 1. kvartal 2022 steg med 25% i forhold til samme periode sidste år og nåede 854 mio. kr. Projekterne var jævnt fordelt over hele landet med ca. to tredjedele inden for byggeri og den sidste tredjedel inden for anlægs- og infrastrukturprojekter.

Indtjeningen i 1. kvartal blev forbedret til 11,5 mio. kr. (2021: 2 mio. kr.). Fremgangen viser, at det målrettede arbejde med at skabe en projektorienteret og samarbejdende organisation har effekt, hvilket giver grundlag for optimisme for de kommende kvartaler. Projektporteføljen rummer dog stadig ældre og igangværende problemsager, som har vist sig vanskelige at lukke på grund af uenigheder med bygherrer.

SÆRLIGE PROJEKTER OG INDSATSER

Gennem hele første kvartal var der voldsomme prisstigninger på udvalgte materialetyper, og leveringstiderne var under pres. MT Højgaard Danmark følger pris- og leveranceproblematikken tæt og har en løbende dialog med bygherrerne og øvrige samarbejdspartnere om at løse udfordringerne på den bedste måde. På de mange samarbejdsprojekter er det muligt at tage dialogen tidligt med henblik på at iværksætte afhjælpende initiativer. Pris- og leveringsproblemerne vil dog være en usikkerhedsfaktor resten af året.

Netop samarbejds- og rammeaftaler fylder meget i ordreporteføljen hos MT Højgaard Danmark. Senest er der indgået kontrakt på opførelsen af Vandkulturhuset på Papirøen i København, som er næste fase i samarbejdsaftalen med bygherren Ejendomsfonden Vandkulturhuset Papirøen. Denne type faseopdelte samarbejdsprojekter indebærer, at bygherre, rådgiver og entreprenør med fælles mål og indsats skaber mere robuste projekter. Aktørerne får mulighed for at udnytte hinandens styrker og viden til at skabe effektive processer og bygbare projekter til alles fordel. Samarbejde – både eksternt og internt – vedbliver derfor med at være et nøgleinitiativ for MT Højgaard Danmark gennem 2022.

ORDREINDGANG

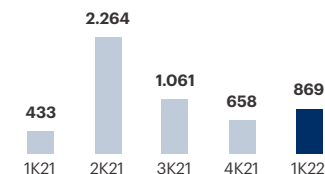
MT Højgaard Danmarks ordreindgang i 1. kvartal nåede 869 mio. kr. (2021: 433 mio. kr.). Den samlede ordrebeholdning udgjorde således 4,5 mia. kr. ved udgangen af 1. kvartal 2022 (2021: 2,9 mia. kr.).

NYE STØRRE PROJEKTER I 1K 2022:

- Vandkulturhuset Papirøen, København
- Kalundborg vest havn
- Opførelse af to nye broer, Bropakke 03
- Espenhøjvej bro, ny jernbanebro

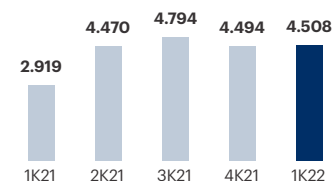
Ordreindgang

Mio. kr.



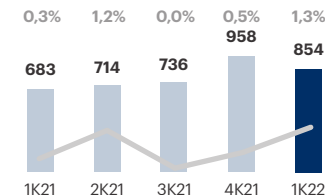
Ordrebeholdning

Mio. kr.



Omsætning og overskudsgrad

Mio. kr.



Perioden i tal

OMSÆTNING

854
mio. kr.

DRIFTSRESULTAT

11,5
mio. kr.

ORDREINDGANG

869
mio. kr.

ORDREBEHOLDNING

4.508
mio. kr.



^
**SENIORBOFÆLLESSKAB
YDUNGAARD**

ØKONOMISK UDVIKLING I 1K 2022

Omsætningen i 1. kvartal blev 808 mio. kr. (2021: 610 mio. kr.). Stigningen i forhold til året før skyldtes primært omsætningstilgangen fra Raunstrup og NemByg, der blev opkøbt i 2021. Derudover er stigningen et resultat af en historisk høj ordrebeholdning, som giver et højt aktivitetsniveau.

Driftsresultatet i 1. kvartal blev 34,9 mio. kr. (2021: 22,8 mio. kr.) som følge af den højere omsætning og dermed bedre kapacitetsudnyttelse. Resultatet i første kvartal var tilfredsstillende, men der er en vis usikkerhed i forhold til udviklingen resten af året på grund af markante prisstigninger på materialer og brændstoffer.

Leveranceproblemerne forstærkes yderligere af krigen i Ukraine. Blandt andet på udvalgte træsorter er det allerede nu nødvendigt at tænke i alternativer. Endvidere giver den stigende inflation et naturligt lønpres og stigende renter, der kan påvirke investeringsvilligheden blandt investorer.

SÆRLIGE PROJEKTER OG INDSATSER

Der har i første kvartal været stor aktivitet i Enemærke & Petersens byggepartnerskaber, og flere projekter både inden for nybyggeri og renoveringsopgaver er sat i gang.

De udførte kundemålinger, som gennemføres ved projektafslutning, viser, at Enemærke & Petersen på trods af rekordomsætningen i 2021 har formået at fastholde og udbygge kundetilfredsheden. Høj kundetilfredshed vedbliver at være et vigtigt fokusområde og udgør et solidt fundament for de kommende års udvikling af forretningen.

Integreret samarbejde (IPD, Integrated Project Delivery) vinder i højere og højere grad indpas i den danske byggebranche som en foretrukket samarbejdsform baseret på et tæt og tilfidsfuldt samarbejde mellem bygherre, rådgiver og entreprenør. Enemærke & Petersen har i første kvartal vundet den tredje største IPD-sag, en stor renoveringssag på Skt. Jørgensgården for Boligselskabet Sjælland. På et andet IPD-projekt på DTU blev første fase med projektering og prisfastsættelse færdiggjort, og selve renoveringsarbejdet er klar til opstart. Som en af de virksomheder, der er langt fremme med IPD som samarbejdsform, afholdt Enemærke & Petersen sammen med DTU et seminar i april for at dele viden og erfaringer om emnet med branchen.

ORDREINDGANG

Ordreindgangen i 1. kvartal faldt med 16% i forhold til samme kvartal sidste år og beløb sig til 870 mio. kr. (2021: 1.037 mio. kr.). Årsagen til den lavere tilgang sammenholdt med sidste år indeholdt hele Raunstrups ordrebeholdning, som følge af købet. Ses der bort fra den tilkøbte ordrebeholdning fra Raunstrup, endte ordretilgangen i første kvartal 2022 på samme niveau som i 2021.

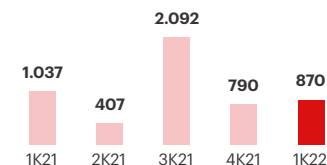
Ordrebeholdningen ultimo kvartalet var 5.209 mio. kr. – en fremgang på 27,5% i forhold til samme tidspunkt i 2021. Fremgangen skyldtes den tilkøbte ordrebeholdning fra henholdsvis Raunstrup og NemByg samt en generel stigning i ordretilgangen det seneste år.

NYE STØRRE PROJEKTER I 1K 2022:

- Renovering af Nørre Fælled Skole i partnerskabet TRUST
- Renovering af boliger i Møllevangen i Birkerød for Boligselskabet DAB
- Nye boliger på Dalum Papirfabrik i partnerskabet LIVA
- Ordre fra det strategiske samarbejde &Os med boligforeningen KAB

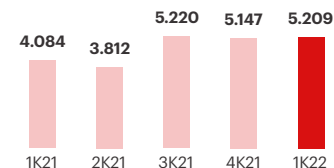
Ordreindgang

Mio. kr.



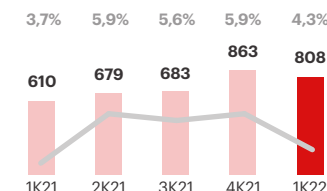
Ordrebeholdning

Mio. kr.



Omsætning og overskudsgrad

Mio. kr.



Perioden i tal

OMSÆTNING

808
mio. kr.

DRIFTSRESULTAT

34,9
mio. kr.

ORDREINDGANG

870
mio. kr.

ORDREBEHOLDNING

5.209
mio. kr.



^
FÆLLEDBY PÅ AMAGER

ØKONOMISK UDVIKLING I 1K 2022

For Scandi Byg startede 2022 med lav aktivitet. Omsætningen i 1. kvartal udgjorde 78 mio. kr. (2021: 113 mio. kr.) som følge af en lav ordrebeholdning ved årets indgang. Driftsresultatet for årets første kvartal blev -5,2 mio. kr. (2021: 4,4 mio. kr.). Den negative udvikling skyldtes et enkelt tabsgivende projekt og det lave aktivitetsniveau.

SÆRLIGE PROJEKTER OG INDSATSER

I januar blev det annonceret, at Scandi Byg er udpeget som den første totalentreprenør, der skal bygge boliger til den nye bydel Fælledby. Projektet er en del af den strategiske samarbejdsaftale med PensionDanmark om udvikling af bæredygtige boligprojekter og bliver både DGNB Guld-certificeret og Svanemærket. Projektet omfatter 351 boliger, både familieejligheder og studieboliger. Ordren er vundet, men endnu ikke kontraheret. Dialogen med PensionDanmark om andre interessante byggerier i følge samarbejdsaftalen fortsætter.

Scandi Byg har i første kvartal indgået aftale med CPH Village, som er specialiseret i opførelse af modulære studieboliger, om levering af 338 boliger inden udgangen af 2022. Derudover samarbejder Scandi Byg med MT Højgaard Projektudvikling om opførelse af 48 Svanemærkede boliger og et fælleshus i Musicon-bydelen i Roskilde.

I samarbejde med den færøske developer Mark Oyggarvegur opføres to boligblokke med 48 boliger i Thorshavn. Boligerne bliver Svanemærket efter dansk standard. Projektet udføres i 2022.

Scandi Byg fortsætter med at sætte standarden inden for bæredygtigt træbyggeri. Det anslås, at 33% af omsætningen i 2021 faldt ind under den nye EU-taksonomi, en andel som løbende forventes at blive øget (jf. koncernens bæredygtighedsrapport fra 2021).

ORDREINDGANG

Ordreindgangen i 1. kvartal 2022 udgjorde 201 mio. kr. (2021: 71 mio. kr.). Den øgede ordreindgang stammer primært fra indgåelse af en række større kontrakter, hvor arbejdet udføres i 2022 og 2023. Ved udgangen af marts havde Scandi Byg vundne, ikke-kontraherede projekter i størrelsesordenen 300 mio. kr., primært boligbyggeri og studieboliger i Hovedstadsområdet. Projekterne forventes kontraheret i løbet af 2022.

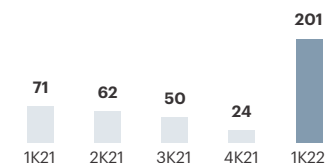
Ordrebeholdningen ved kvartalets udgang var 261 mio. kr. (2021: 267 mio. kr.)

NYE STØRRE PROJEKTER I 1K 2022:

- Studieboliger, CPH Village, fase 3 og 4, København
- 48 nye boliger, Thorshavn
- Boliger og fælleshus, Musicon, Roskilde

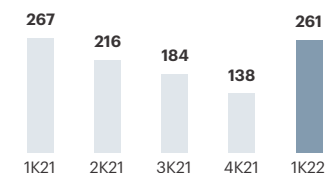
Ordreindgang

Mio. kr.



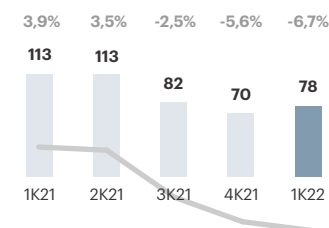
Ordrebeholdning

Mio. kr.



Omsætning og overskudsgrad

Mio. kr.



Perioden i tal

OMSÆTNING

78
mio. kr.

DRIFTSRESULTAT

-5,2
mio. kr.

ORDREINDGANG

201
mio. kr.

ORDREBEHOLDNING

261
mio. kr.



^
KOLLEGIER,
QAQORTOG

Perioden i tal

OMSÆTNING

164
mio. kr.

DRIFTSRESULTAT

0,6
mio. kr.

ORDREINDGANG

120
mio. kr.

ORDREBEHOLDNING

938
mio. kr.

ØKONOMISK UDVIKLING I 1K 2022

Omsætningen i årets første kvartal var 164 mio. kr. (2021: 151 mio. kr.). Driftsresultatet i årets første kvartal udgjorde 1 mio. kr. (2021: -3,5 mio. kr.). Omsætning og resultat i første kvartal var som forventet. Der forudses øget aktivitet i de kommende kvartaler, hvor vejret er bedre, hvilket har stor betydning for aktiviteterne især i Grønland og på Færøerne.

Resultatet var bedre end samme kvartal sidste år på grund af øget omsætning og stabile dækningsgrader på de enkelte projekter. Indtjeningen lå dog i den lave ende bl.a. som følge af sæson og timing af projekterne.

SÆRLIGE PROJEKTER OG INDSATSER

For Grønland og Færøerne er 1. kvartal altid en udfordrende periode på grund af vejrliget, som vanskeliggør arbejdsopgaver og sænker fremdriften på projekterne. Specielt byggepladserne i Nuuk har de seneste måneder fået meget sne, hvilket har givet udfordringer.

MT Højgaard i Grønland har i februar ansat John Lykke Nielsen som ny divisionsdirektør, der har til opgave at implementere strategiske initiativer med henblik på at skabe vækst og forbedre indtjeningen ved at opbygge en stærk projektkultur og styrke internt samarbejde.

Hos teknikselskabet Arssarnerit i Grønland fortsætter arbejdet med de igangværende entrepriser planmæssigt, og der er en god ordrebeholdning på både el- og VVS-opgaver.

MT Højgaard på Færøerne skrev i 1. kvartal kontrakt med det almene boligselskab Bústadir om opførelse af nye boliger i Thorshavn. Det er håbet, at boligprojektet bliver første skridt i et samarbejde vedrørende flere af de spændende projekter, Bústadir har i støbeskeen for 2022 og fremefter.

SETH har haft lav omsætning i 1. kvartal 2022 som følge af sen afløsning af projekter i både Portugal og Angola. Der arbejdes på at få nye ordrer, men der kan forventes et par stille måneder.

På Maldiverne er projekteringen af kystsikringsopgaven på øen Fuvamulah i fuld gang, og forberedelserne til den store vandbygningsopgave er startet. Projektet forventes at forløbe i henhold til planen med aflevering til bygherren i 2023. Der er i det hele taget god efterspørgsel på MT Højgaard Internationals kompetencer på Maldiverne, hvilket forventes at styrke ordreindgangen i den kommende tid.

ORDREINDGANG

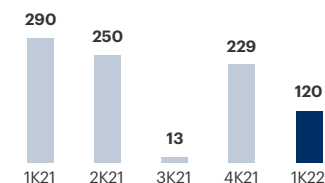
Ordreindgangen i årets første kvartal var med 120 mio. kr. 59% lavere end samme periode i 2021. Ordrebeholdningen ultimo kvartalet var 938 mio. kr. (2021: 1.200 mio. kr.). Første kvartal har hermed været et stille kvartal på ordresiden, men der er mange gode processer i gang, som forventes at resultere i fornuftig ordreindgang for året som helhed.

NYE STØRRE PROJEKTER I 1K 2022:

- Boligbyggeri Heimastahorn, Færøerne

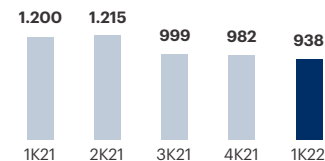
Ordreindgang

Mio. kr.



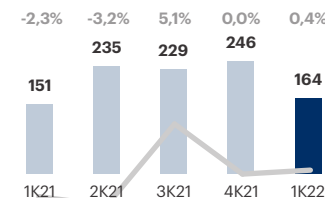
Ordrebeholdning

Mio. kr.



Omsætning og overskudsgrad

Mio. kr.





DALUM PAPIRFABRIK

ØKONOMISK UDVIKLING I 1K 2022

Resultaterne for MT Højgaard Projektudvikling udvikler sig som forventet, og flere markante projektmuligheder forventes i de kommende måneder at bidrage positivt.

Omsætningen i årets første kvartal var på 70 mio. kr. (2021: 47 mio. kr.). Stigningen i omsætningen skyldtes primært en større aktivitet på byggeprojekter. Driftsresultatet før særlige poster blev for årets første kvartal på -5,4 mio. kr. (2021: -7,7 mio. kr.). Resultatet er på niveau med sidste år og forventes ændret i positiv retning i takt med, at der bliver realiseret flere større projekter i år.

Grundbankens værdi udgjorde 290 mio. kr. ved udgangen af 1. kvartal 2022 (2021: 511 mio. kr.). Faldet skyldes den aktivering af grundbanken, som har været i fokus det seneste år.

SÆRLIGE PROJEKTER OG INDSATSER

I marts 2022 indgik MT Højgaard Projektudvikling en aftale med PFA om opførelsen af 8.000 m² boliger ved Sluseholmen i Københavns Sydhavn. I den forbindelse erhvervede MT Højgaard Projektudvikling en 10.000 m² erhvervsbyggeret fra PFA.

På Dalum Papirfabrik ved Odense skrider byggerierne planmæssigt frem, herunder opførelsen af 300 lejligheder til ejendomsselskabet Niam, hvor første etape afleveres i starten af 2023. Byggeriet bliver DGNB-Guld certificeret. Salget af ejerboliger på Dalum Papirfabrik igangsættes i 2. kvartal 2022.

I Risskov ved Aarhus opføres 2. etape af et flerbogkerkontorhus i samarbejde med PFA som investor. Byggeriet skrider planmæssigt frem.

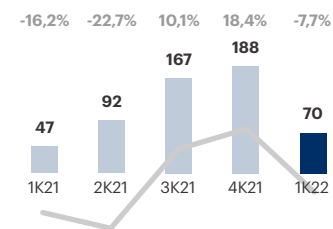
I februar 2022 blev Livas Have med 54 eksklusive lejligheder på Flintholm på Frederiksberg afleveret til ejendomsselskabet CapMan. Byggeriet har DGNB-Guld certificering.

I Nivå blev den femte og sidste etape af boligprojektet Teglsøerne med i alt ca. 10.000 m² boliger igangsat i første kvartal. 1. etape af bebyggelsen blev afleveret i december 2021, og næste etape afleveres i september 2022.

Opførelsen af 1. etape af det svanemærkede bofællesskab Rullestenen i Roskilde blev ligeledes igangsat i første kvartal. Bofællesskabet er en del af den attraktive bydel Musicon.

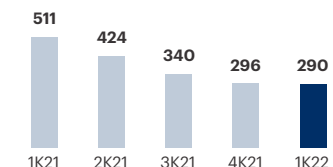
Omsætning og overskudsgrad

Mio. kr.



Grundbank*

Mio. kr.



* ekskl. Byggeri i eget regi

Perioden i tal

OMSÆTNING

70
mio. kr.

DRIFTSRESULTAT

-5,4
mio. kr.

ORDREINDGANG

27
mio. kr.

ORDREBEHOLDNING

481
mio. kr.

1. JANUAR - 31. MARTS 2022

Koncernregnskab

<
DAGINSTITUTION
KLITMØLLERVEJ

Resultat- og totalindkomstopgørelse

Beløb i mio. kr.	2022 1. kvartal	2021* 1. kvartal	2021 Året
RESULTATOPGØRELSE			
Omsætning	1.887,9	1.504,5	7.203,1
Produktionsomkostninger	-1.761,0	-1.401,9	-6.669,1
Bruttoresultat	126,9	102,6	534,0
Salgsomkostninger	-41,4	-42,2	-162,9
Administrationsomkostninger	-57,2	-48,7	-235,2
Resultat før andel af resultat i joint ventures	28,3	11,7	135,9
Andel af resultat efter skat i joint ventures	2,6	2,7	42,9
Resultat før særlige poster	30,9	14,4	178,8
Særlige poster	-	-	-11,8
Særlige afskrivninger	-7,4	-6,0	-40,3
Resultat af primær drift (EBIT)	23,5	8,4	126,7
Finansielle poster	-13,4	-2,6	-33,6
Resultat af fortsættende aktiviteter før skat	10,1	5,8	93,1
Skat af årets resultat af fortsættende aktiviteter	-3,9	-1,0	41,3
Periodens resultat af fortsættende aktiviteter	6,2	4,8	134,4
Periodens resultat efter skat af ophørte aktiviteter	-	2,2	-16,2
Periodens resultat	6,2	7,0	118,2
Fordeles således:			
Aktionærer i MT Højgaard Holding A/S	6,0	6,8	117,6
Minoritetsinteresser	0,2	0,2	0,6
I alt	6,2	7,0	118,2

Beløb i mio. kr.	2022 1. kvartal	2021* 1. kvartal	2021 Året
TOTALINDKOMSTOPGØRELSE			
Periodens resultat	6,2	7,0	118,2
Anden totalindkomst			
Poster, der kan blive reklassificeret til resultatopgørelsen:			
Valutakursreguleringer ved omregning af udenlandske enheder	3,3	-2,8	-1,9
Kapitalposter, joint ventures	-	4,7	7,0
Andre kapitalposter	-	-	-1,5
Anden totalindkomst efter skat	3,3	1,9	3,6
Totalindkomst i alt	9,5	8,9	121,8
Fordeles således:			
Aktionærer i MT Højgaard Holding A/S	9,3	8,7	121,2
Minoritetsinteresser	0,2	0,2	0,6
I alt	9,5	8,9	121,8

*2021 tal er korrigeret for frasalg af Ajos aktiviteter

Balance

Beløb i mio. kr.	2022 31-03	2021 31-03	2021 31-12
AKTIVER			
Langfristede aktiver			
Immaterielle aktiver	519,5	484,1	529,0
Materielle aktiver	369,9	425,0	367,2
Leasingaktiver	263,6	479,0	256,3
Kapitalandele i joint ventures	91,5	88,7	90,8
Tilgodehavender	10,6	41,4	13,0
Udskudte skatteaktiver	195,4	158,6	196,8
Langfristede aktiver i alt	1.450,5	1.676,8	1.453,1
Kortfristede aktiver			
Varebeholdninger	362,4	545,9	356,2
Tilgodehavender	1.939,3	1.322,6	1.876,1
Entreprisekontrakter	362,8	361,8	379,6
Selskabsskat	4,1	3,7	1,9
Forudbetalte omkostninger	36,4	31,4	20,4
Likvide beholdninger	223,8	140,3	252,0
Kortfristede aktiver i alt	2.928,8	2.405,7	2.886,2
Aktiver i alt	4.379,3	4.082,5	4.339,3

Beløb i mio. kr.	2022 31-03	2021 31-03	2021 31-12
PASSIVER			
Egenkapital			
Aktiekapital	155,7	155,7	155,7
Reserve for valutakursregulering	4,4	0,2	1,1
Overført totalindkomst	568,6	462,0	563,9
Aktionærernes andel af egenkapitalen	728,7	617,9	720,7
Minoritetsinteresser	16,3	17,0	16,1
Egenkapital i alt	745,0	634,9	736,8
Forpligtelser			
Langfristede forpligtelser			
Udskudte skatteforpligtelser	108,9	116,3	110,5
Hensatte forpligtelser	187,9	201,6	187,6
Prioritetsgæld	11,7	15,9	12,0
Leasingforpligtelser	247,1	292,6	241,1
Ansvarligt lån	400,0	400,0	400,0
Gæld til tilknyttede virksomheder	17,3	17,3	17,3
Andre langfristede forpligtelser	182,5	132,4	182,9
Langfristede forpligtelser i alt	1.155,4	1.176,1	1.151,4
Kortfristede forpligtelser			
Prioritetsgæld	4,3	5,3	5,3
Kreditinstitutter	1,0	69,9	1,0
Leasingforpligtelser	62,9	126,6	65,1
Entreprisekontrakter	958,4	728,6	827,9
Leverandørgæld	975,7	748,1	996,4
Andre gældsforpligtelser	317,1	338,5	363,0
Selskabsskat	11,6	3,9	10,5
Hensatte forpligtelser	145,1	230,6	171,2
Udskudte indtægter	2,8	20,0	10,7
Kortfristede forpligtelser i alt	2.478,9	2.271,5	2.451,1
Forpligtelser i alt	3.634,3	3.447,6	3.602,5
Passiver i alt	4.379,3	4.082,5	4.339,3

Pengestrømsopgørelse

Beløb i mio. kr.	2022 1. kvartal	2021 1. kvartal	2021 Året
Resultat af primær drift	23,5	8,4	126,7
Resultat af primær drift af ophørte aktiviteter	-	5,4	-15,8
Regulering for ikke likvide driftsposter mv.	34,4	82,8	307,0
Pengestrømme fra primær drift før ændring i driftskapital	57,9	96,6	417,9
Ændringer i driftskapital:			
Varebeholdninger	-6,1	11,6	74,8
Tilgodehavender	-94,6	103,1	-296,4
Entreprisekontrakter	147,4	-88,7	-53,7
Leverandørgæld og andre kortfristede forpligtelser	-100,1	-111,9	-5,2
Pengestrømme fra primær drift	4,5	10,7	137,4
Finansielle poster (netto)	-13,5	-5,4	-54,0
Betalt selskabsskat	-5,1	-1,5	-7,0
Pengestrømme fra driftsaktivitet	-14,1	3,8	76,4

Beløb i mio. kr.	2022 1. kvartal	2021 1. kvartal	2021 Året
Køb af immaterielle aktiver	-0,5	-	-8,9
Køb af materielle aktiver	-30,5	-57,1	-238,5
Salg af materielle aktiver	18,2	55,9	78,2
Køb af virksomheder og aktiviteter	-	-78,3	-90,0
Salg af virksomheder og aktiviteter	-	-	536,5
Lån til joint ventures og dattervirksomheder	17,6	19,3	89,9
Pengestrømme fra investeringsaktivitet	4,8	-60,2	367,2
Fremmedfinansiering:			
Afdrag på gæld til kreditinstitutter	-1,2	-1,3	-5,3
Afdrag på leasinggæld	-15,4	-32,8	-334,6
Aktionærer:			
Køb af egne aktier	-2,3	-6,0	-18,5
Pengestrømme fra finansieringsaktivitet	-18,9	-40,1	-358,4
Årets pengestrøm	-28,2	-96,5	85,2
Likviditet primo	252,0	166,8	166,8
Likviditet ultimo	223,8	70,3	252,0

Egenkapitalopgørelse

Beløb i mio. kr.	1. kvartal 2022					
	Aktie- kapital	Reserve for valutakurs- regulering	Overført total- indkomst	Aktionær- ernes andel af egen- kapitalen	Minoritets- interesser	Egen- kapital i alt
Egenkapital 01-01	155,7	1,1	563,9	720,7	16,1	736,8
Resultat efter skat	-	-	6,0	6,0	0,2	6,2
Anden totalindkomst:						
Valutakursreguleringer, udenlandske virksomheder	-	3,3	-	3,3	-	3,3
Anden totalindkomst i alt	-	3,3	-	3,3	-	3,3
Transaktioner med ejere:						
Køb af egne aktier	-	-	-2,3	-2,3	-	-2,3
Aktiebaseret vederlæggelse	-	-	1,0	1,0	-	1,0
Transaktioner med ejere i alt	-	-	-1,3	-1,3	-	-1,3
Periodens bevægelser i alt	-	3,3	4,7	8,0	0,2	8,2
Egenkapital 31. marts	155,7	4,4	568,6	728,7	16,3	745,0

Beløb i mio. kr.	1. kvartal 2021					
	Aktie- kapital	Reserve for valutakurs- regulering	Overført total- indkomst	Aktionær- ernes andel af egen- kapitalen	Minoritets- interesser	Egen- kapital i alt
Egenkapital 1. januar	155,7	3,0	450,9	609,6	14,8	624,4
Resultat efter skat	-	-	6,8	6,8	0,2	7,0
Anden totalindkomst:						
Valutakursreguleringer, udenlandske virksomheder	-	-2,8	-	-2,8	-	-2,8
Kapitalposter, joint ventures	-	-	4,7	4,7	-	4,7
Anden totalindkomst i alt	-	-2,8	4,7	1,9	-	1,9
Transaktioner med ejere:						
Køb af egne aktier	-	-	-6,0	-6,0	-	-6,0
Aktiebaseret vederlæggelse	-	-	5,6	5,6	-	5,6
Transaktioner med ejere i alt	-	-	-0,4	-0,4	-	-0,4
Tilgang minoritesinteresser	-	-	-	-	2,0	2,0
Periodens bevægelser i alt	-	-2,8	11,1	8,3	2,2	10,5
Egenkapital 31. marts	155,7	0,2	462,0	617,9	17,0	634,9

Noter

Note 1 Anvendt regnskabspraksis

Denne delårsrapport omfatter perioden 1. januar – 31. marts 2022.

Delårsrapporten aflægges i overensstemmelse med IAS 34 Præsentation af delårsregnskaber som godkendt af EU og de danske oplysningskrav for børsnoterede virksomheder.

Anvendt regnskabspraksis er, bortset fra nedenstående, uændret i forhold til koncernregnskabet for 2021, hvortil der henvises.

Koncernregnskabet for 2021 indeholder en fuld beskrivelse af anvendt regnskabspraksis.

ÆNDRING AF ANVENDT REGNSKABSPRAKSIS

MT Højgaard Holding A/S har med virkning fra 1. januar 2022 implementeret følgende nye eller ændrede standarder og fortolkningsbidrag:

- Amendments to IFRS 3 Business Combinations; IAS 16 Property, Plant and Equipment; IAS 37 Provisions, Contingent Liabilities and Contingent Assets, and Annual Improvements 2018-2020.

MT Højgaard Holding A/S har implementeret de standarder og fortolkningsbidrag, der træder i kraft i EU for 2022. Ingen af disse har påvirket indregning og måling i 2022 eller forventes at påvirke koncernen.

Note 2 Regnskabsmæssige skøn og vurderinger

Udarbejdelsen af delårsregnskabet kræver, at ledelsen foretager regnskabsmæssige skøn og vurderinger, som påvirker anvendelsen af regnskabspraksis og indregnede aktiver, forpligtelser, indtægter og omkostninger. Faktiske resultater kan afvige fra disse skøn.

De væsentlige skøn, som ledelsen foretager ved anvendelsen af koncernens regnskabspraksis, og den væsentlige skønsmæssige usikkerhed forbundet hermed er de samme ved udarbejdelsen af delårsregnskabet som ved udarbejdelsen af koncernregnskabet og årsregnskabet for 2021.

Note 3 Nettoomsætning

Koncernen beskæftiger sig med bygge- og anlægsaktiviteter i Danmark og udlandet. I 2022 har koncernen haft udenlandsk aktivitet i Nordatlanten (Færøerne og Grønland), Asien (Maldiverne og Vietnam) og i Sverige, Portugal og Afrika via joint ventures.

Salg af grunde indregnes på tidspunktet, hvor grunden leveres (point-in-time). Al anden omsætning indregnes over tid. Der henvises til anvendt regnskabspraksis i Årsrapport 2021 for yderligere om indregning af omsætning.

Beløb i mio. kr.	2022 1. kvartal	2021 1. kvartal*
Primære geografiske markeder:		
Danmark	1.729,6	1.386,0
Udland	158,3	118,5
Nettoomsætning i alt	1.887,9	1.504,5
Produkter:		
Entreprisekontrakter	1.786,8	1.413,4
Projektudvikling	3,5	24,0
Øvrige	97,6	67,1
Nettoomsætning i alt	1.887,9	1.504,5

* 2021 tal er korrigeret for frasalg af aktiviteterne i Ajos

Noter

Note 4 Segmentoplysninger

Beløb i mio. kr.							2022
							1. kvartal
	MTH Danmark	Enemærke & Petersen	Scandi Byg	Ajos	MTH International	MTH Projektudvikling	Segmenter i alt
Omsætning til eksterne kunder	843,6	750,0	73,6	-	162,9	69,2	1.899,3
Intern omsætning mellem segmenter	10,4	58,0	4,3	-	1,1	1,2	75,0
Segmentomsætning i alt	854,0	808,0	77,9	-	164,0	70,4	1.974,3
Af- og nedskrivninger	-5,0	-6,1	-2,5	-	-7,4	-0,7	-21,7
Resultat af joint ventures	-	-	-	-	-0,5	0,8	0,3
Resultat før særlige poster	11,5	34,9	-5,2	-	0,6	-5,4	36,4

Beløb i mio. kr.							2021
							1. kvartal
	MTH Danmark	Enemærke & Petersen	Scandi Byg	Ajos	MTH International	MTH Projektudvikling	Segmenter i alt
Omsætning til eksterne kunder	658,0	603,4	76,7	40,8	148,7	47,4	1.575,0
Intern omsætning mellem segmenter	24,7	6,3	36,7	21,5	1,8	-	91,0
Segmentomsætning i alt	682,7	609,7	113,4	62,3	150,5	47,4	1.666,0
Af- og nedskrivninger	-8,6	-5,1	-2,6	-15,3	-5,7	-1,0	-38,3
Resultat af joint ventures	-	-	-	-	0,2	1,4	1,6
Resultat før særlige poster	2,0	22,8	4,4	4,3	-3,5	-7,7	22,3

Noter

Note 4 Segmentoplysninger (fortsat)

Afstemning af rapporteringspligtige segmenters omsætning og resultat af fortsættende aktiviteter før skat

Beløb i mio. kr.	2022 1. kvartal	2021 1. kvartal
Omsætning		
Segmentomsætning for rapporterende segmenter	1.974,3	1.666,0
Omsætning MT Højgaard Holding	2,2	0,5
Eliminering af intern omsætning mellem segmenter	-75,0	-91,0
Omsætning Hisingsbron (joint venture)	-13,6	-30,2
Omsætning for ophørte aktiviteter	-	-40,8
Omsætning i alt, jf. resultatopgørelsen	1.887,9	1.504,5
Resultat af fortsættende aktiviteter		
Resultat før særlige poster for rapporterende segmenter	36,4	22,3
Resultat før særlige poster for ophørte aktiviteter	-	-4,3
Ikke fordelte koncernomkostninger	-5,4	-3,6
Særlige poster og særlige afskrivninger	-7,4	-6,0
Finansielle poster	-13,5	-2,6
Resultat af fortsættende aktiviteter før skat, jf. resultatopgørelsen	10,1	5,8

Ledelsens påtegning

Bestyrelse og direktion har dags dato behandlet og godkendt delårsrapporten for perioden 1. januar - 31. marts 2022 for MT Højgaard Holding A/S.

Delårsregnskabet, der ikke er revideret eller reviewet af selskabets revisor, aflægges i overensstemmelse med IAS 34 Præsentation af delårsregnskaber som godkendt af EU og de yderligere oplysningskrav i årsregnskabsloven.

Det er vores opfattelse, at delårsregnskabet giver et retvisende billede af koncernens aktiver, passiver og finansielle stilling pr. 31. marts 2022 samt af resultatet af koncernens aktiviteter og pengestrømme for perioden 1. januar - 31. marts 2022.

Det er endvidere vores opfattelse, at ledelsens beretning indeholder en retvisende redegørelse for udviklingen i koncernens aktiviteter og økonomiske forhold, periodens resultat og for koncernens finansielle stilling som helhed og en beskrivelse af de væsentligste risici og usikkerhedsfaktorer, som koncernen står over for.

Søborg, den 12. maj 2022

DIREKTION

Henrik Mielke
Adm. direktør og koncernchef (CEO)

Martin Solberg
Koncernfinansdirektør (CFO)

BESTYRELSE

Carsten Dilling
Formand for bestyrelsen

Morten Hansen
Næstformand for bestyrelsen

Anders Lindberg

Steffen Baungaard

Christine Thorsen

Janda Campos

Pernille Fabricius

Stine Marie Søderdahl Friis

Peter Martin Facius

Lars Tesch Olsen

